



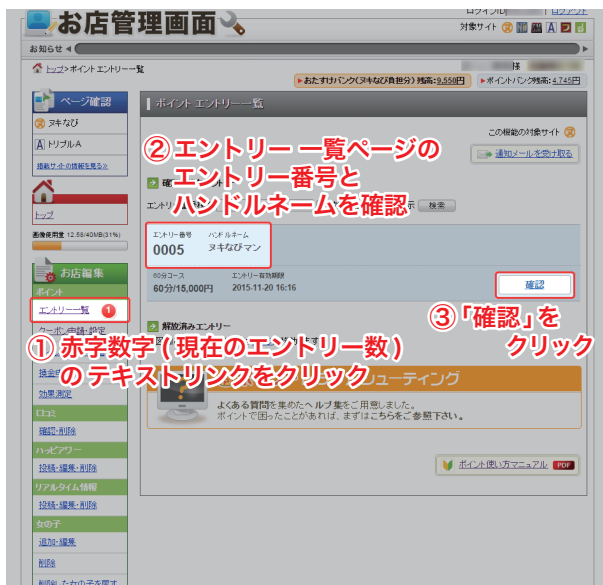
# ポイント簡単ガイド



## デリヘル編

### 1 ユーザーから電話が来る

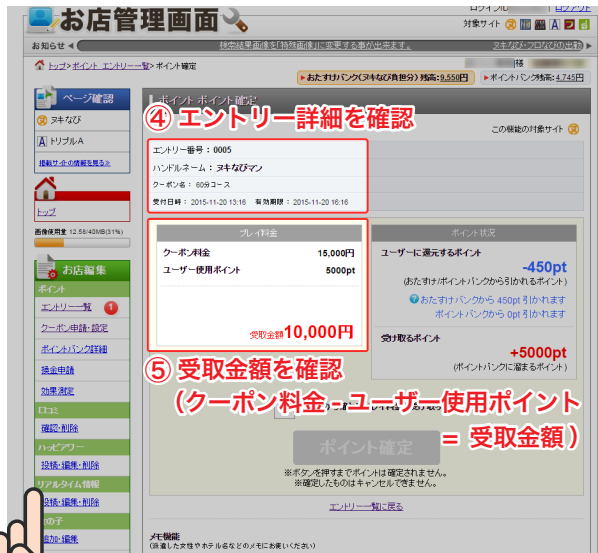
管理画面でエントリー番号とハンドルネームを確認してください。



詳細 使い方マニュアル ..... 12P-13P へ

### 2 受け取り金額を確認する

コースや時間などの詳細を確認し、受け取り金額を女の子に伝えます。



ユーザー使用ポイントはポイントバンクに加算されいつでも換金できます。

### 3 女の子からのインコール後「ポイント確定」



内容を再度確認し「ポイント確定」を押す。

※インコール直後に「ポイント確定」をお願い致します。状況によりすぐに「ポイント確定」ができない場合は、確定すべきエントリー番号 (またはハンドルネーム) をメモしておき、その日の業務終了時などにまとめて「ポイント確定」してください。

詳細 使い方マニュアル ..... 13P へ

それ以外の操作は使い方マニュアルで！

- クーポンの申請・管理 ..... 8P-11P へ
- ポイントバンクの管理・換金 ..... 16P-19P へ
- 実客数、客単価を知る ..... 20P-21P へ

困った時は...



ホームページで調べる

<http://www.shop-ctrl.com/point-help/>



逆引きマニュアル、スマホでも公開中！



電話で問い合わせる

ポイントサポートセンター  
03-3380-0906

受付時間：10:00～21:00  
※ 土日・祝日・年末年始を除く  
※ 通話料がかかります



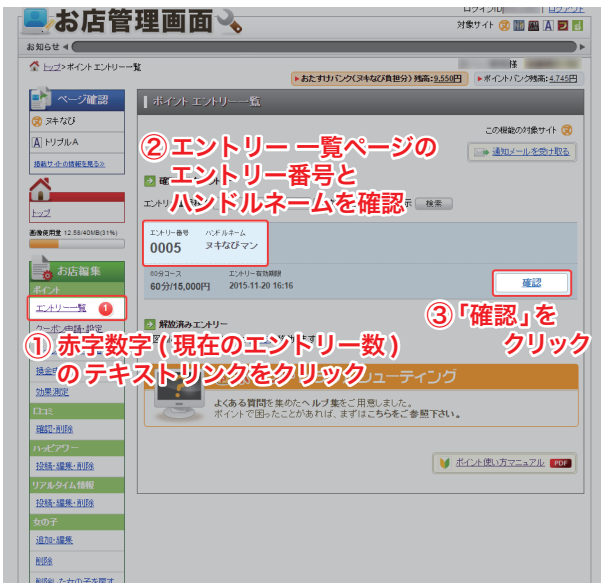
# ポイント簡単ガイド



## 店舗型編

### 1 ユーザーが来店してくる

管理画面でエントリー番号とハンドルネームを確認してください。



① 赤字数字 (現在のエントリー数) のテキストリンクをクリック

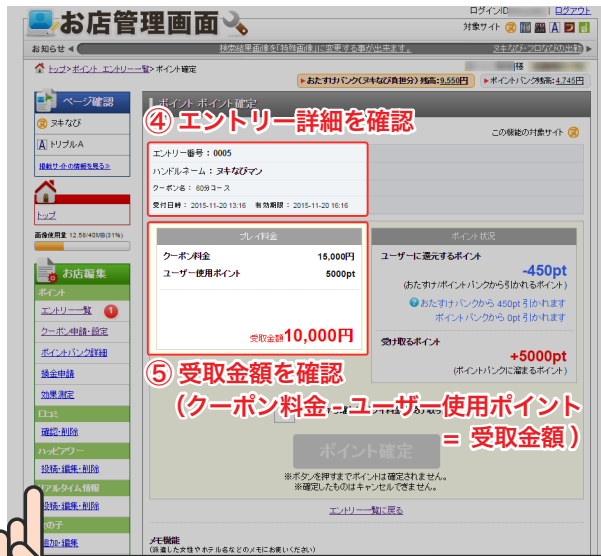
③ 「確認」をクリック

② エントリー一覧ページのエントリー番号とハンドルネームを確認

詳細 使い方マニュアル ..... 12P-13P へ

### 2 受け取り金額を確認する

コースや時間などの詳細を確認し、受け取り金額をユーザーから受け取ります。



④ エントリー詳細を確認

⑤ 受取金額を確認 (クーポン料金 - ユーザー使用ポイント = 受取金額)



ユーザー使用ポイントはポイントバンクに加算されいつでも換金できます。

### 3 お金を受け取って「ポイント確定」



重要

⑦ 問題なければ「ポイント確定」

内容を再度確認し「ポイント確定」を押す。

※ お金を受け取った直後に「ポイント確定」をお願い致します。

状況によりすぐに「ポイント確定」ができない場合は、確定すべきエントリー番号 (またはハンドルネーム) をメモしておき、その日の業務終了時などにまとめて「ポイント確定」してください。

詳細 使い方マニュアル ..... 13P へ

それ以外の操作は使い方マニュアルで！

- クーポンの申請・管理 ..... 8P-11P へ
- ポイントバンクの管理・換金 ..... 16P-19P へ
- 実客数、客単価を知る ..... 20P-21P へ

困った時は...



ホームページで調べる

<http://www.shop-ctrl.com/point-help/>



逆引きマニュアル、スマホでも公開中！



電話で問い合わせる

ポイントサポートセンター

03-3380-0906

受付時間：10:00～21:00

※ 土日・祝日・年末年始を除く  
※ 通話料がかかります